





















# Comune di Polistena

Elezioni della CAMERA dei Deputati del 9 e 10 aprile 2006

LISTA PARTITI	SEZIONI ELETTORALI														TOT	%
	1	2	3	4	5	6	7	8	9	10	11	12	13			
<b>ELETTORI</b>	<b>686</b>	<b>663</b>	<b>888</b>	<b>758</b>	<b>511</b>	<b>609</b>	<b>791</b>	<b>586</b>	<b>568</b>	<b>644</b>	<b>641</b>	<b>725</b>	<b>0</b>	<b>8070</b>		
<b>VOTANTI</b>	<b>537</b>	<b>542</b>	<b>732</b>	<b>576</b>	<b>366</b>	<b>454</b>	<b>602</b>	<b>452</b>	<b>414</b>	<b>493</b>	<b>507</b>	<b>598</b>	<b>25</b>	<b>6298</b>	<b>78,042</b>	
1  Alternativa Sociale con Alessandra Mussolini	2	6	10	2	5	1	2	3	2	3	0	4	0	40	0,682	
2  Alleanza Nazionale	33	31	58	40	36	13	22	57	45	54	45	60	5	499	8,508	
3  U.D.C.	16	17	27	14	20	17	27	57	13	36	35	43	1	323	5,507	
4  Democrazia Cristiana e Part. Soc. Nuovo PSI	5	10	7	3	4	3	3	1	4	3	8	9	0	60	1,023	
5  Movimento Sociale Fiamma Tricolore	4	2	1	3	1	1	1	1	4	2	2	0	0	22	0,375	
6  Forza Italia	127	120	149	135	81	85	137	71	90	89	79	143	6	1312	22,370	
7  Lega Nord	18	17	44	24	11	10	21	12	12	22	18	8	0	217	3,700	
8  Per il Sud	1	6	5	0	1	5	1	1	3	0	5	1	0	29	0,494	
9  Italia dei valori - Lista Dipietro	11	12	20	12	9	10	20	6	5	16	10	12	0	143	2,438	
10  Partito dei Comunisti Italiani	82	90	106	53	40	75	82	40	30	49	49	44	1	741	12,634	
11  La Rosa nel Pugno - Laici Social. Lib. Rad.	4	6	9	2	6	3	7	5	6	7	7	5	0	67	1,142	
12  Lista Consumatori C.D.A. CONS D.C.	6	8	6	10	4	7	6	7	9	3	11	2	0	79	1,347	
13  Popolari U.D.EUR	9	2	7	3	0	2	7	6	6	8	3	5	0	58	0,989	
14  I Socialisti	13	11	11	7	1	7	11	11	5	5	22	21	2	127	2,165	
15  Partito della Rifondazione Comunista	44	40	56	52	29	56	58	23	36	40	49	37	1	521	8,883	
16  Federazione dei Verdi	3	3	6	7	3	6	7	8	7	8	7	7	0	72	1,228	
17  L'Ulivo	106	120	161	156	85	100	130	111	114	122	135	174	8	1522	25,951	
18  Partito Pensionati	6	3	2	6	2	2	2	4	0	3	1	2	0	33	0,563	
<b>TOTALE VOTI VALIDI</b>	<b>490</b>	<b>504</b>	<b>685</b>	<b>529</b>	<b>338</b>	<b>403</b>	<b>544</b>	<b>424</b>	<b>391</b>	<b>470</b>	<b>486</b>	<b>577</b>	<b>24</b>	<b>5865</b>	<b>93,125</b>	
<b>SCHEDE BIANCHE</b>	18	10	14	15	10	13	18	15	9	9	7	5	0	143	2,271	
<b>SCHEDE NULLE</b>	29	28	33	32	18	38	40	13	14	14	14	16	1	290	4,605	
<b>SCHEDE CONTESTATE NON ASSEG.</b>	0	0	0	0	0	0	0	0	0	0	0	0	0	0	0,000	
<b>TOTALE VOTI</b>	<b>537</b>	<b>542</b>	<b>732</b>	<b>576</b>	<b>366</b>	<b>454</b>	<b>602</b>	<b>452</b>	<b>414</b>	<b>493</b>	<b>507</b>	<b>598</b>	<b>25</b>	<b>6298</b>		