



COMUNE DI POLISTENA

Ufficio Elettorale

Elezioni Europee 6/7 giugno 2009


Risultati nelle Sezioni cittadine

LISTA N. 01	VOTI DI LISTA	
LA DESTRA - MOVIMENTO PER LE AUTONOMIE - PARTITO PENSIONATI - ALLEANZA DI CENTRO PER LA LIBERTA'		67
CANDIDATO		
1 AMORUSO	Donato	
2 BALESTRA	Vincenzo	
3 BARBATO	Tommaso	
4 BELLECCA	Elio	
5 BRUSCO	Gerardo	
6 CESAREO	Vincenzo	
7 CITO	Mario	
8 FATUZZO	Carlo	
9 LETTIERI	Eugenio	
10 LORENZO	Andrea	
11 MANZO	Giuseppe	
12 PAGLIARICCIO	Claudia	
13 PIONATI	Francesco	
14 RASTRELLI	Sergio	
15 SCOTTI	Vincenzo	
16 SERGI	Giuseppe Carmelo	
17 STAORACE	Francesco	
18 VITO	Francesco	
TOTALE VOTI DI PREFERENZA		


SEZ 01	SEZ 02	SEZ 03	SEZ 04	SEZ 05	SEZ 06	SEZ 07	SEZ 08	SEZ 09	SEZ 10	SEZ 11	SEZ 12	SEZ 13	TOT
													0
													0
3						3							6
													0
													0
	4	1	1						1				7
													0
													0
													0
													0
													0
													0
													0
													0
													0
3	3					1	4						11
7	3	1	1	1	2	5	9	5		6	4		44
								2		1			3
						1	1	5		4			11
13	10	2	2	1	2	10	14	12	1	11	4	0	82

LISTA N. 02	VOTI DI LISTA
PARTITO DELLA RIFONDAZIONE COMUNISTA – SINISTRA EUROPEA – PARTITO DEI COMUNISTI ITALIANI	 1717

CANDIDATO		SEZ 01	SEZ 02	SEZ 03	SEZ 04	SEZ 05	SEZ 06	SEZ 07	SEZ 08	SEZ 09	SEZ 10	SEZ 11	SEZ 12	SEZ 13	TOT
1 AGNOLETTO	Vittorio Emanuele						2	2		1					5
2 VILLONE	Massimo						2								2
3 CATANIA	Giusto	22	19	17	18	11	23	7	13	5	17	27	32		211
4 MARCHETTI	Laura							1					1		2
5 BRIGATI	Francesco														0
6 CATALDO	Nicola				1										1
7 DEL REGNO	Pellegrino														0
8 FUCITO	Alessandro detto Sandro	2		1		2	4		3				16		28
9 LIBONATI	Lucio														0
10 LOFFREDO	Domenico				1	2		1							4
11 MACERA	Antonio														0
12 MAGLIONE	Carmela			1							3	1			5
13 MERICO	Giuseppe														0
14 PISTOIA	Giovanni	2							1				8		11
15 ROSSI	Amedeo detto Loredana			1						1		2	1		5
16 TRIPODI	Michelangelo	126	145	176	144	51	109	126	67	66	100	93	73	1	1277
17 TUCILLO	Bernardino														0
18 VALLETTA	Daniele							2							2
TOTALE VOTI DI PREFERENZA		152	164	196	164	66	140	139	84	73	120	123	131	1	1553

LISTA N. 03	VOTI DI LISTA
LEGA NORD	 8

CANDIDATO		SEZ	SEZ	SEZ	SEZ	SEZ	SEZ	SEZ	SEZ	SEZ	SEZ	SEZ	SEZ	TOT
		01	02	03	04	05	06	07	08	09	10	11	12	13
1 BOSSI	Umberto			1								1		2
2 SPERONI	Francesco Enrico			1										1
3 FERRAINA	Marcello													0
4 PICHIECCHIO	Massimo detto Massimo													0
5 FALCETTA	Leonardo													0
6 CIRILLO	Gennaro													0
7 BRINDISI	Michele													0
8 GARZIA	Carlo													0
9 CRISCUOLO	Raffaele													0
10 LATERZA	Angelo													0
11 ALFIERI	Francesco													0
12 DEL GIODICE	Giuseppe													0
13 MADEO	Pileria													0
14 STRAGAPEDE	Mariapia													0
15 GAMBALE	Rossana													0
16 ABBENNANTE	Salvatore													0
17 SANTAGATI	Carmela			1										1
18 SALADINO	Vincenzo													0
TOTALE VOTI DI PREFERENZA		0	0	0	3	0	0	0	0	0	0	1	0	0

LISTA N. 04	VOTI DI LISTA
LISTA EMMA BONINO – MARCO PANNELLA	 20

CANDIDATO		SEZ 01	SEZ 02	SEZ 03	SEZ 04	SEZ 05	SEZ 06	SEZ 07	SEZ 08	SEZ 09	SEZ 10	SEZ 11	SEZ 12	SEZ 13	TOT
1 ROSSI	Aldo Loris														0
2 PANNELLA	Giacinto detto Marco											1			1
3 BONINO	Emma							1				2			3
4 CAPPATO	Marco														0
5 D'ELIA	Sergio														0
6 BOLOGNETTI	Maurizio														0
7 SCHETT WELBY	Whielmine detta Mina Welby														0
8 AUTORINO	Anna Alba														0
9 CAPANO	Michele														0
10 MANCUSO	Roberto														0
11 MANIERI	Valeria														0
12 MARCHESE	Marco														0
13 MINGRONI	Severino														0
14 MOSCA	Antonio														0
15 PASSANNANTI	Immacolata														0
16 TARANTA RENDI	Maria Leonia														0
17 TRISCIUOGGIO	Antonio														0
18 RIPPA	Giuseppe														0
TOTALE VOTI DI PREFERENZA		0	0	0	0	0	0	1	0	0	0	3	0	0	4

LISTA N. 05	VOTI DI LISTA
FORZA NUOVA	 6

CANDIDATO		SEZ 01	SEZ 02	SEZ 03	SEZ 04	SEZ 05	SEZ 06	SEZ 07	SEZ 08	SEZ 09	SEZ 10	SEZ 11	SEZ 12	SEZ 13	TOT
1 FIORE	Roberto	1													1
2 ZAPPACOSTA	Lucio														0
3 GILIBERTI	Michele Antonio														0
4 GAMBONE	Raffaele														0
5 CAPORASO	Andrea														0
6 IANNACE	Beniamino														0
7 CAFARO	Riccardo														0
8 FUSCO	Marco														0
9 LA PORTA	Antonietta														0
10 LIBERATORE	Donato														0
11 FIANO	Domenico														0
12 BISCEGLIE	Loredana														0
13 PANZICA	Joselito														0
14 MARCOLONGO	Luigi														0
15 LEGA	Alessandro														0
TOTALE VOTI DI PREFERENZA		1	0	0	0	0	0	0	0	0	0	0	0	0	1

LISTA N. 06	VOTI DI LISTA
UNIONE DEI DEMOCRATICI CRISTIANI E DEMOCRATICI DI CENTRO (UDC)	 169


CANDIDATO		SEZ 01	SEZ 02	SEZ 03	SEZ 04	SEZ 05	SEZ 06	SEZ 07	SEZ 08	SEZ 09	SEZ 10	SEZ 11	SEZ 12	SEZ 13	TOT
1 DE MITA	Luigi Ciriaco							1	1			1	1		4
2 SANZA	Angelo Maria														0
3 TREMATERRA	Gino			1			2	1	1	1	1				7
4 CERA	Angelo														0
5 PISACANE	Michele														0
6 TESTA	Nunzio Francesco														0
7 PINTO	Ferdinando														0
8 BALDASSARRE	Paola										1				1
9 BALIVO	Romilda												1		1
10 BOVA	Giuseppe detto Pino	4	2	6		1		3	6	1	4	1	2		30
11 CAMILLI	Fabrizio Romano														0
12 CATTANEO	Pierangiola														0
13 D'ELPIDIO	Dante				2					1				1	4
14 MARRA	Alfonso Luigi														0
15 NOCERA	Luigi											1			1
16 PISANO'	Eugenio														0
17 PROTO	Salvatore														0
18 PUOTI	Carlo														0
TOTALE VOTI DI PREFERENZA		4	2	7	2	1	2	5	8	3	6	3	4	1	48

LISTA N. 07	VOTI DI LISTA
LIBERAL DEMOCRATICI – MOVIMENTO ASSOCIATIVO ITALIANI ALL'ESTERO	 31

CANDIDATO		SEZ 01	SEZ 02	SEZ 03	SEZ 04	SEZ 05	SEZ 06	SEZ 07	SEZ 08	SEZ 09	SEZ 10	SEZ 11	SEZ 12	SEZ 13	TOT
1 MELCHIORRE	Daniela			1						1					2
2 CANIGLIA	Angelo									1					1
3 VIOLANTE	Maddalena														0
4 RAIMONDI	Antonio														0
5 CASAMASSIMA	Pietro detto Piero														0
6 BIBBA	Remo									1					1
7 BOIANO	Domenico														0
8 della VALLE	Vincenzo														0
9 IACOVINO	Egidio														0
10 PALMIERI	Ciro Giovanni														0
11 PARDO	Rocco	3	3	7	1	1		1			1		5		22
12 PECORA	Arsenio														0
13 QUARTARONE	Francesco														0
14 RENZETTI	Achille														0
15 SCODITTI	Antonio														0
16 SCOPPA	Angelo														0
17 VENTO	Antonio								1		1				2
18 VISCONTI	Giuseppe														0
TOTALE VOTI DI PREFERENZA		3	3	8	1	1	0	1	1	3	2	0	5	0	28

LISTA N. 08	VOTI DI LISTA
PARTITO DEMOCRATICO	 732

CANDIDATO		SEZ 01	SEZ 02	SEZ 03	SEZ 04	SEZ 05	SEZ 06	SEZ 07	SEZ 08	SEZ 09	SEZ 10	SEZ 11	SEZ 12	SEZ 13	TOT
1 DE CASTRO	Paolo								1	1	1	2	1		6
2 CAPACCHIONE	Rosaria				1				1		4	5	5		16
3 PITTELLA	Giovanni Saverio Furio	16	5	5	16	4	11	3	2	20	13	21	14		130
4 PAGANO	Mariagrazia				1					1			1		3
5 LOSCO	Andrea	21	5	6	18	1	11	3		18	16	21	19		139
6 LAVARRA	Vincenzo	10	4	10	20	11	10	10	3	5	1	8	4		96
7 FRASCA'	Carmela detta Liliana	18	12	32	27	17	30	15	17	17	13	27	21		246
8 COZZOLINO	Andrea														0
9 DE MARZO	Cinzia		1												1
10 DE GENNARO	Gerardo detto DEGENARO														0
11 GENTILE	Elena														0
12 DURANTE	Cosimo														0
13 MATARAZZO	Elvira														0
14 IULIANO	Giovanni												1		1
15 MONTEMARANO	Angelo														0
16 PIRILLO	Mario	28	23	16	17	7	26	17	13	20	24	30	18		239
17 SOMMESE	Pasquale					2				1		2			5
18 VERTICELLI	Marco							2							2
TOTALE VOTI DI PREFERENZA		93	50	69	100	42	88	50	37	83	72	116	84	0	884

LISTA N. 09	VOTI DI LISTA
IL POPOLO DELLA LIBERTA'	 1068

CANDIDATO		SEZ 01	SEZ 02	SEZ 03	SEZ 04	SEZ 05	SEZ 06	SEZ 07	SEZ 08	SEZ 09	SEZ 10	SEZ 11	SEZ 12	SEZ 13	TOT
1 BERLUSCONI	Silvio	26	26	47	22	28	13	23	41	32	38	36	68		400
2 TATARELLA	Salvatore	7		1	2	4		2	2	1	1	3	8		31
3 BALDASSARRE	Raffaele				1				1				1		3
4 GARGANI	Giuseppe	4	1	2					1	2	2		6		18
5 MALVANO	Franco		3		1				1						5
6 MANCINI	Giacomo	8	5	4	2	3	4	3	8	10	3	19	22		91
7 MASTELLA	Mario Clemente		1	3	2	2			1	1	1	2	4		17
8 MATERA	Barbara	4	1		13		3	1		1	3	3	2		31
9 MAZZONI	Erminia		5	1	16	5	5	2	1	1	3	3	2		44
10 PATRICIELLO	Aldo		2					1					6		9
11 PEDA'	Giuseppe	25	27	28	31	18	9	22	20	21	19	35	37		292
12 PELINO	Paola		4					2							6
13 PETRENGA	Giovanna		2												2
14 PIRILLI	Umberto	15	12	18	6	8	3	9	14	9	19	15	28		156
15 RIVELLINI	Crescenzo detto Enzo											1			1
16 SCALZI	Luciana	1	1	1	3	1									7
17 SILVESTRIS	Sergio Paolo Francesco		3		2		1	2	1	1	6	2	8		26
18 STASI	Maria Elena														0
TOTALE VOTI DI PREFERENZA		90	93	105	101	69	38	67	91	79	95	119	192	0	1139

LISTA N. 10	VOTI DI LISTA
MOVIMENTO SOCIALE FIAMMA TRICOLORE	 29

CANDIDATO		SEZ 01	SEZ 02	SEZ 03	SEZ 04	SEZ 05	SEZ 06	SEZ 07	SEZ 08	SEZ 09	SEZ 10	SEZ 11	SEZ 12	SEZ 13	TOT
1 ROMAGNOLI	Luca			1							1				2
2 MANCUSI	Vincenzo Francesco														0
3 CASALUCE	Giuseppe														0
4 BALDASSARRE	Antonio														0
5 DE LAURENTIIS	Sebastiano														0
6 DI MARCO	Alfio														0
7 SPOSITO	Tiziana														0
8 LUCIRINO	Francesco			1											1
9 DE LEO	Francesco			1						1					2
10 CONGEDO	Carminè Marcello														0
11 SPINA	Franca Laura in SANTILLO														0
12 DI PIERRI	Nicola														0
13 DE LUCA	Raffaella														0
14 GERVASI	Antonio														0
15 D'ANNUNZIO	Clemente														0
16 SALADINO	Fortunato Mario														0
17 PICA	Antonio														0
TOTALE VOTI DI PREFERENZA		0	0	3	0	0	0	0	0	1	1	0	0	0	5

LISTA N. 11	VOTI DI LISTA
SINISTRA E LIBERTA' – FEDERAZIONE DEI VERDI	 38

CANDIDATO		SEZ 01	SEZ 02	SEZ 03	SEZ 04	SEZ 05	SEZ 06	SEZ 07	SEZ 08	SEZ 09	SEZ 10	SEZ 11	SEZ 12	SEZ 13	TOT
1 VENDOLA	Nicola detto Nichi			2						5		1	1		9
2 DI LELLO	Marco		1												1
3 DI PALMA	Riccardo detto Dino			1											1
4 CATIZONE	Evelina detta Eva											1			1
5 VOZZA	Salvatore							2		4					6
6 SANTRONI	Daniela														0
7 BATTAGLIA	Immacolata detta Imma														0
8 BARRETTA	Francesco detto Franco														0
9 CAMMARANO	Raffaele														0
10 CARUSO	Francesco Alessandro detto Franz		1	1											2
11 D'AIMMO	Isadora														0
12 DURANTE	Giuseppe														0
13 MARRELLO	Luigi			1											1
14 MASSARO	Maria Grazia														0
15 PIGNATARO	Ferdinando Benito			1						6	1	1		1	10
16 RAGOSTA	Michele														0
17 ROSANIA	Gerardo														0
18 SALVATORE	Giovanna in CORALLO														0
TOTALE VOTI DI PREFERENZA		0	2	6	0	0	0	2	0	15	1	3	1	1	31

LISTA N. 12	VOTI DI LISTA
ITALIA DEI VALORI – LISTA DI PIETRO	 157

CANDIDATO		SEZ 01	SEZ 02	SEZ 03	SEZ 04	SEZ 05	SEZ 06	SEZ 07	SEZ 08	SEZ 09	SEZ 10	SEZ 11	SEZ 12	SEZ 13	TOT
1 DI PIETRO	Antonio	3	1	6	3	2	2	2	1	4	4	2	9		39
2 de MAGISTRIS	Luigi	7	3	5	4	2	2	3	3	6	5	10	7		57
3 ALFANO	Sonia			2	1		1	1	1	2	2				10
4 ARLACCHI	Giuseppe detto Pino		1	3	1			1		2	1	7	5		21
5 RADICE	Aldo Michele Antonio														0
6 VULPIO	Carlo			2	1		1		1			4			9
7 ANASTASIA	Maria Carmela Anna detta Marianna														0
8 CAPONIGRO	Viviana														0
9 CATINO	Annamaria														0
10 COCCHINI	Amalia														0
11 GATTI	Erminia														0
12 INFELISE	Lilia								1						1
13 IOVINE	Vincenzo										2	1			3
14 LUCARELLI	Alberto											5			5
15 PACIFICO	Nunzio		1										1		2
16 PESCE	Giovanni														0
17 ROLLI	Elisabetta														0
18 VATTIMO	Gianteresio detto Gianni							1				2			3
TOTALE VOTI DI PREFERENZA		10	6	18	10	4	6	8	7	14	14	31	22	0	150